

# 2020年度 西那須野商工会「地域経済動向調査」報告書

2021年6月1日  
西那須野商工会

## 調査対象地域

西那須野商工会管内：那須塩原市（西那須野地区）

## 地域内居住者の動向

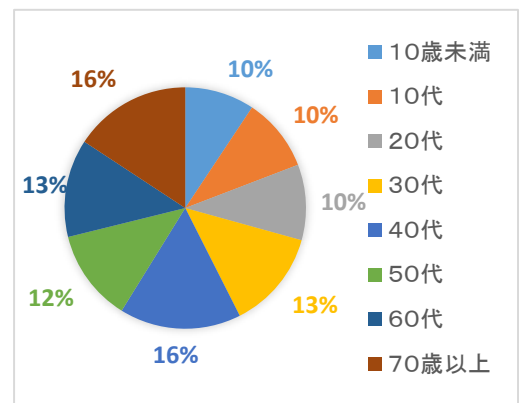
指標名	年次	指標の値	単位
住民基本台帳人口	2019	48,964	人
就業者数	2015	24,548	人
民営従業者数	2016	20,921	人
昼間人口	2015	45,285	人
住民基本台帳世帯数	2019	20,717	世帯
核家族世帯数	2015	10,923	世帯

当地域の居住者人口（住基人口）・昼間人口・商業人口・労働人口・就業者数は、県内35商工会中2番目で、居住者の人数規模・労働力は県内でもトップクラスである。

### ・居住者の年代構成

指標名	指標の値	単位
10歳未満人口	4,569	人
10代人口	4,817	人
20代人口	4,961	人
30代人口	6,485	人
40代人口	7,972	人
50代人口	6,031	人
60代人口	6,420	人
70歳以上人口	7,709	人

10才未満～50代の人口比率は、県内商工会地域内で高水準にあるせいか借家世帯比率(31.75)・単身世帯比率(30.53)が高くなっている。



指標名	指標の値	単位
高齢化率	22.85	%

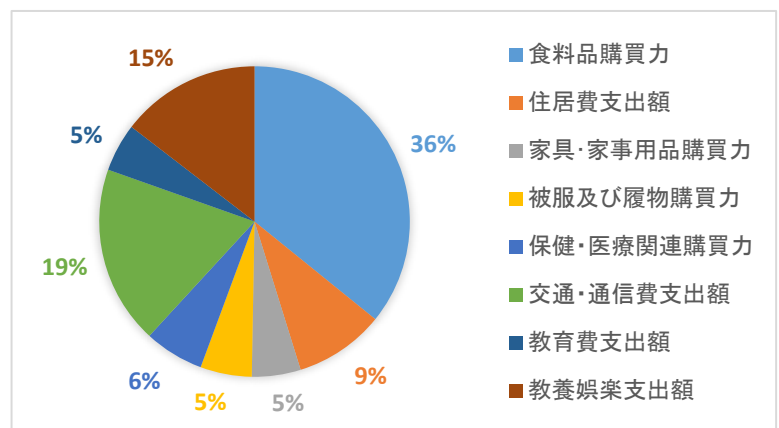
高齢化率（65歳以上人口が全体に占める割合）は、商工会地域平均31.33%より低く(22.85%)、若い世代が多い地域である。

指標名	年次	指標の値	単位
消費購買力	2018	65,104	百万円

消費購買力（規模）は、商工会地域平均29,374百万円の2倍以上の高水準にある。

### ・消費購買力の構成内訳

指標名	指標の値	単位
食料品購買力	17,643	百万円
住居費支出額	4,618	百万円
家具・家事用品購買力	2,503	百万円
被服及び履物購買力	2,640	百万円
保健・医療関連購買力	3,051	百万円
交通・通信費支出額	9,151	百万円
教育費支出額	2,472	百万円
教養娯楽支出額	7,171	百万円



住居費支出額、保険・医療関連購買力、交通・通信費支出額、教育娯楽支出額の比率が高水準にある。一方、家具・家具用品購買力、被服及び履物購買力、教育費支出額は低水準にある。

・成長度

指標名	年次	指標の値	単位
住基台帳人口伸び率	19/16	0.38	%
昼間人口伸び率	15/10	-0.07	%
従業者数伸び率	16/14	2.96	%

居住者人口は3年前比で微増になっているものの、昼間人口は5年前比で-0.07%とわずかながらマイナスに転じている。が、成長度は全体的に高水準にある。

・将来予測

指標名	年次	指標の値	単位
将来人口	2029	47,575	人
高齢化率	2029	27.03	%
将来人口伸び率	29/19	-2.84	%

10年後の2029年将来人口は-2.84%減の47,575人であるが、商工会地域平均-9.32と比べれば高水準にある。高齢化率も27.03%で商工会地域平均が36.15%であり高水準となっている。

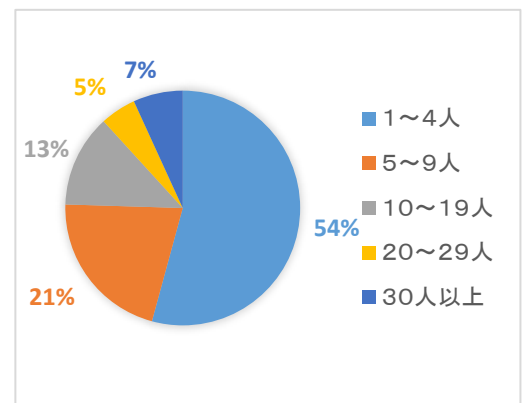
地域内産業の動向

指標名	年次	指標の値	単位
民営事業所数	2016	1,972	所

・民営事業所の従業員規模構成

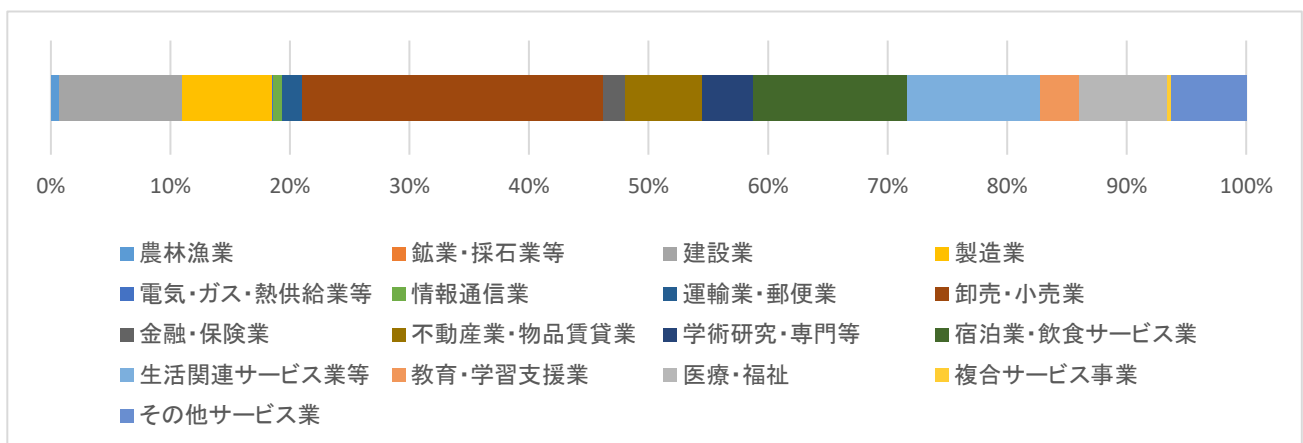
指標名	指標の値	単位
1～4人	1,064	人
5～9人	417	人
10～19人	250	人
20～29人	97	人
30人以上	134	人

事業所数は商工会地域平均の倍の水準にある。また、民営事業所伸び率はマイナスながらも県内の商工会・会議所地域で上位に位置している。



・民営事業所の業種構成

指標名	指標の値	指標名	指標の値	指標名	指標の値	単位
農林漁業	1	運輸業・郵便業	2	生活関連サービス業等	11	所
鉱業・採石業等	0	卸売・小売業	25	教育・学習支援業	3	所
建設業	10	金融・保険業	2	医療・福祉	7	所
製造業	8	不動産業・物品賃貸業	6	複合サービス事業	0	所
電気・ガス・熱供給業等	0	学術研究・専門等	4	その他サービス業	6	所
情報通信業	1	宿泊業・飲食サービス業	13	-	-	所



卸売・小売、宿泊業・飲食サービス業、生活関連サービス業、建設業、製造業、医療・福祉の業種が75%を占め、25%が電気・ガス・熱供給業等、情報通信業、運輸業・郵便業、金融・保険業、不動産業・物品賃貸業、その他のサービス業等の業種で構成している。